

PIANO DI EVACUAZIONE NORME DI COMPORTAMENTO



Non appena udito il segnale d'allarme dovrai adottare il seguente comportamento:

- Mantieni la calma.
- Interrompi immediatamente ogni attività.
- Lascia tutto il materiale; prendi solo un indumento, se è a portata di mano, per proteggerti dal freddo o dalla pioggia.
- Incolonnati dietro gli apri-fila.
- Non spingere, non gridare, non correre, cammina in modo sollecito.
- Segui le vie di fuga indicate.
- Raggiungi la zona di raccolta assegnata.




Gli alunni apri-fila sono quelli seduti nei banchi vicino alla porta identificati con bollino verde.

Gli alunni chiudi-fila sono quelli seduti nei banchi più lontani dalla porta identificati con bollino rosso.



Entrando in qualsiasi locale della scuola, controlla il PIANO D'ESODO per memorizzare i percorsi sicuri da utilizzare in caso di emergenza.

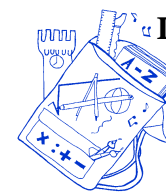
Le classi dovranno accedere alle vie di fuga rispettando l'ordine di vicinanza di tali vie e il percorso prestabilito ed evidenziato nelle apposite piantine esposte in ciascuna aula.



Durante tutti i percorsi verso l'uscita dall'edificio scolastico, dovrai disporti in fila, distanziandoti mediante la apposizione del tuo braccio sulla spalla del compagno che ti precede o in fila indiana tenendo per mano il compagno che ti è vicino.

Nel caso in cui tu non fossi in classe al momento in cui è impartito l'ordine di evacuazione, segui le seguenti istruzioni:

- a. se ti trovi nelle vicinanze della tua aula, rientra immediatamente e segui le istruzioni che saranno impartite;
- b. se sei impossibilitato a raggiungere la tua aula e ti trovi vicino ad un'altra classe, entra in tale classe, nella quale sarai accolto, e segui le istruzioni che saranno impartite;
- c. se sei impossibilitato a raggiungere la tua aula e ti trovi vicino agli uffici di Segreteria o ad altri locali, devi segnalare la tua presenza ad un adulto e sarai preso in carico dal Coordinatore dell'Emergenza o da un suo delegato.



**ISTITUTO COMPRENSIVO
"Severino Fabriani"
SPILAMBERTO (MO)**

NORME DI SICUREZZA PER GLI ALUNNI



Dirigente Scolastico
Carla Martinelli

Responsabile del Servizio di Prevenzione e Protezione
Ing. Andrea Muzzioli

COMPORAMENTO DA SEGUIRE in caso di:



INCENDIO

- mantieni la calma
- se l'incendio si è sviluppato in classe esci subito chiudendo la porta
- se l'incendio è fuori dalla tua classe ed il fumo rende impraticabili le scale e i corridoi chiudi bene la porta e cerca di sigillare le fessure con panni possibilmente bagnati
- apri la finestra e chiedi soccorso
- se il fumo non ti fa respirare filtra l'aria da un fazzoletto, meglio se bagnato, e sdraiati sul pavimento (il fumo tende a salire verso l'alto).
- seguire le indicazioni dell'insegnante per rispettare le precedenze
- camminare in modo sollecito, non sostare, non spingere
- Non correre disordinatamente e non gridare collaborare con l'insegnante per controllare le presenze dei compagni prima e dopo lo sfollamento
- Seguire le vie di fuga indicate (segnaletica).



TERREMOTO

- mantieni la calma
- non precipitarti fuori
- resta in classe e riparati sotto il banco, sotto l'architrave della porta o vicino ai muri portanti
- allontanarsi da: finestre, porte con vetri e armadi
- dopo il terremoto abbandona l'edificio senza usare l'ascensore e recati nella zona di raccolta.
- seguire le indicazioni dell'insegnante per rispettare le precedenze
- camminare in modo sollecito, non sostare, non spingere
- Non correre disordinatamente e non gridare collaborare con l'insegnante per controllare le presenze dei compagni prima e dopo lo sfollamento
- Seguire le vie di fuga indicate (segnaletica).

SEGNALE DI ALLARME INCENDIO

Ordine di evacuazione

Suono sirena antincendio

SEGNALE DI ALLARME TERREMOTO

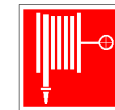
Allarme terremoto

3 squilli campanella
(non si esce ci si protegge sotto i tavoli si attende l'ordine di evacuazione)

Ordine di evacuazione

Suono sirena antincendio
(Cessato terremoto si deve uscire)

Questi sono i segnali di sicurezza presenti nella tua scuola



Idranti



estintori



Vie di esodo uscite di emergenza



Punti di raccolta